

Гарантийный талон на трехколесный самокат

Уважаемые покупатели, обращаем Ваше внимание, что гарантия действительна только при условии соблюдения правил эксплуатации!
Пожалуйста, внимательно ознакомьтесь с инструкцией. Доставка изделия до пункта гарантийного обслуживания осуществляется силами и за счет покупателя.
Не принимаются грязные изделия и изделия без (или с незаполненным) гарантийного талона.

Настоящая гарантия не распространяется на следующие случаи:

1. Неисправность вызвана небрежной эксплуатацией изделия.
2. Изменение конструкции относительно состояния изделия на момент продажи, произошедшее в результате неправильной сборки изделия (внимательно ознакомьтесь с инструкцией, прежде чем приступать к сборке).
3. Ущерб, нанесенный в результате химического, механического или иного воздействия.
4. Отсутствие или некорректное заполнение гарантийного талона и оригинала товарного чека.

Настоящая гарантия действует 6 месяцев с даты приобретения изделия.

Компонентами самоката, не подлежащие гарантийному ремонту, являются расходные материалы: колеса, подшипники, пружины осевые, пружины тормоза, эксцентрики, оси, грипсы(рукоятки), кнопки.

Гарантийные обязательства недействительны, если самокат используется в трюковых, спортивных соревнованиях, прыжках в рампе, акробатических упражнениях или иных подобных особо жестких условиях эксплуатации, а также при эксплуатации в прокате (сдаче в аренду и т.п.).

Гарантийные обязательства не распространяются в случаях вмешательства владельцем в конструкцию самоката, замены компонентов по своему выбору и модификации, установленных производителем без согласования с сервисным отделом производителя.

Сведения о Товаре.

Самокат (модель) марки: _____.

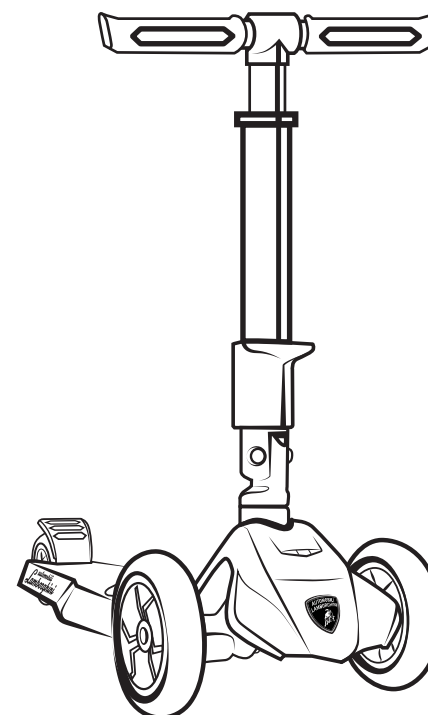
Дата продажи « ____ » _____ 20 ____ г.

Подпись и штамп продавца: _____

С условиями гарантии ознакомлен: _____
(подпись покупателя)

Самокат трехколесный

automobili
Lamborghini



Инструкция по эксплуатации

Back

Меры предосторожности

1. Игрушка предназначена для детей от 3 до 6 лет.
2. Использовать под наблюдением взрослых.
3. Во избежание травм выберите ровную поверхность для игры.
4. Запрещается езда на детском самокате по проезжей части, лестницам и наклонным поверхностям.
5. Не позволяйте другим детям толкать самокат, если на нем находится ребенок.
6. Пожалуйста, объясните ребенку, как пользоваться самокатом.
7. Максимальная нагрузка - 80 кг.

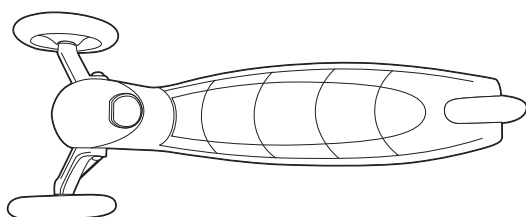
Уход и обслуживание

1. Перед каждым использованием тщательно проверьте все детали самоката.
2. Пожалуйста, регулярно смазывайте подвижные детали самоката, это продлит срок его службы.
3. Храните самокат в сухом, прохладном месте, вдали от сырости и источников тепла.
4. Не перегружайте самокат.

ВНИМАНИЕ!

1. Пакеты из полимерных пленок могут представлять собой опасность удушья ребенка. Чтобы избежать опасности держите их вне досягаемости ребенка.
2. Игрушка может незначительно отличаться от изображенной на упаковке и рисунках.
3. Инструменты для сборки игрушки в комплект не входят.

1. Рама



2. Руль



Сборка руля

1. Установите руль на раму, как показано на рисунке.
2. Нажмите до тех пор, пока не услышите щелчок.
3. Для проверки фиксации руля проверьте нижнюю поверхность на предмет наличия выступающего стопорного язычка (смотрите рисунок).

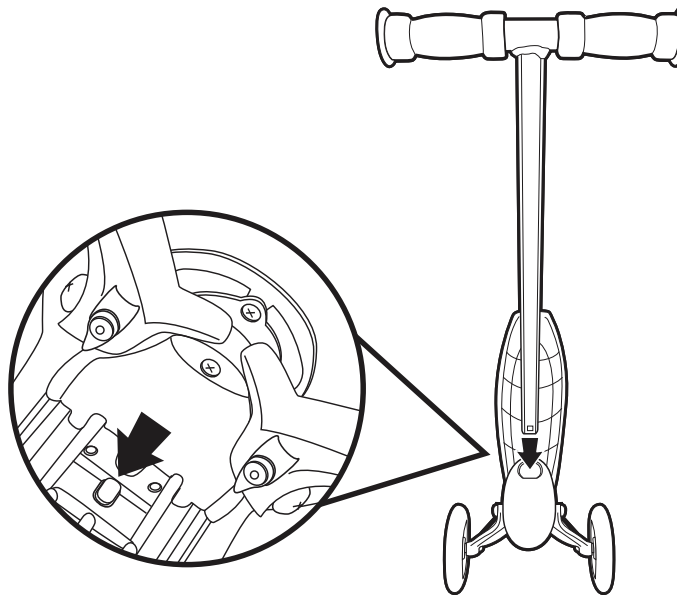
ПРИМЕЧАНИЕ: всегда проверяйте фиксацию руля перед эксплуатацией.

Демонтаж руля

Для демонтажа руля нажмите на стопорный язычок и выньте руль из паза.

ВНИМАНИЕ!

Перед эксплуатацией удостоверьтесь, что стопорный язычок зафиксирован в месте крепления.



Управление самокатом

Наклон вправо, колёса поворачиваются направо – самокат движется вправо.
Вертикальная позиция – самокат движется прямо.
Наклон влево, колёса поворачиваются налево – самокат движется влево.

Самокат изготовлен из металла с элементами из пластмассы.
Сохраняйте инструкцию и упаковку, т.к. они содержат важную информацию.
Удалите всю упаковку перед использованием.